

Monteringsinstruktion Asentamisohjeet

1



Rengör ytan för att avlägsna damm och smuts.
Puhdista pinta pölystä ja liasta.

2



Spraya med vatten blandat med några droppar mild tvål.
Ruiskuta vedellä jossa muutama tippa mietoä saippuaa.

3



Avlägsna den nästan osynliga skyddsfilm.
Irrota suojakalvo

4



Applicera LINEA FIX.
Aseta kalvo paikalleen lasipinnalle

5



Använd LINEA FIX specialskrapa för att avlägsna vatten och bubblor.
Käytä LINEA FIX erikoislaastaa poistaaksesi veden ja ilmakuplat.

172 cm




80 cm

Linea Fix



ELECTRO-STATIC

Prismafilm - Fäster utan klister!

Prismakalvo – Kiinnittyy ilman liima!



Crossborder International AB
www.lineafix.se / www.lineafix.eu



LINEA FIX – världens enda prismafilm

LINEA FIX är en dekorativ film av vinyl för fönster och glasöytor. **Mycket lätt att använda, fäster med hjälp av statisk elektricitet - helt utan klister.**

LINEA FIX kan flyttas och återanvändas i princip hur många gånger som helst.

Tack vare sitt exklusiva utseende kan Linnea Fix användas i miljöer där det ställs höga krav på utseende och funktion. LINEA FIX prismafilm ger ett livfullt intryck genom att skapa optiska effekter samt genom att bryta ljuset likt kristall.

LINEA FIX - maailman ainoa prismakalvo

LINEA FIX prismakalvo on vinyylistä tehty koristeellinen joka soveltuu käytettäväksi lasipintoihin, kuten ikkunat

Erittäin helppo käyttää, kiinnittyy staattisella sähköllä ilman liimaa.

LINEA FIX prismakalvon paikkaa voidaan helposti vaihtaa ja käyttää uudelleen periaatteessa kuinka monta kerta tahansa. LINEA FIXIN luksusmaisesta ulkonäöstä johtuen voidaan kalvoa käyttää ympäristöissä jossa vaaditaan korkeatasoista näytävyyttä ja toimintaa.

LINEA FIX prismakalvo antaa elävän vaikuttavan pinnan luomalla optisia tehosteita, murtamalla valon kristallimaisesti.